


RedVital VitaMax 1.1



Panel pro terapii červeným světlem


NÁVOD K POUŽITÍ

Parametry výrobku

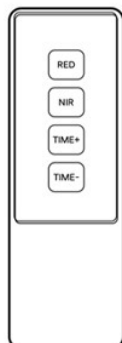
Rozměry (cm)	180*47,3*6 cm
Množství LED:	960
Počet vlnových délek:	7
Vlnové délky (nm):	480, 630, 660, 810, 830, 850, 940
Výkon (W):	4800
Flicker:	no flicker
Úhel svícení:	30°
Intenzita:	190 mW/cm ² při 15 cm vzdálenosti
EMF:	0μT při 15 cm vzdálenosti
Hlasitost:	52 dB při 15 cm vzdálenosti
Vstupní napětí:	AC 110-240 V
Příkon:	1248 W
Přibližná spotřeba za hodinu:	8,74 Kč
Záruční doba:	3 roky
Životnost:	>100 000 hodin
Hmotnost:	32 kg
Materiál:	Kov, plast
Certifikace:	CE, ROHS, FCC

Obsah balení: panel VitaMax 1.1, napájecí kabel, ochranné brýle, dálkové ovládání,
(baterie 23A 12V není součástí)

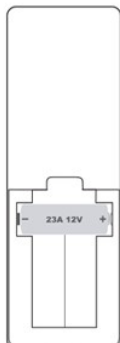
⚠ Terapie červeným světlem je bezpečná, ale je vhodné ji přizpůsobit individuálním potřebám a zdravotnímu stavu. Pokud máte specifické problémy s imunitním systémem, konzultujte je se svým lékařem. Zařízení nejsou klasifikovány jako zdravotnické prostředky. Veškeré informace neslouží pro vzdělávací účely a nejsou určeny pro léčby nebo prevenci jakéhokoli onemocnění. Uvedené informace nenahrazují odbornou lékařskou radu a neposkytují lékařská doporučení.



Ovládací panel



Dálkový ovladač



Stisknutím ikony „RED“ (červená) na dotykové obrazovce zapnete červené světlo, dalším stisknutím jej vypnete. Stisknutím ikony „NIR“ (blízké infračervené světlo) na dotykové obrazovce spustíte blízké infračervené světlo, dalším stisknutím jej vypnete.

Stisknutím tlačítka „TIME +“ prodloužíte dobu svícení. Stisknutím tlačítka „TIME -“ dobu svícení zkrátíte.

Dálkové ovládání používá baterii 23A 12V.
(není součástí balení)

Co jsou vlnové délky a proč na nich záleží

Každé světlo má určitou vlnovou délku (nm) – ta určuje, jak hluboko proniká do těla a na jaké procesy působí. Společné působení těchto vlnových délek přináší maximální efekt – světlo působí jak na povrchu pokožky, tak v hlubších vrstvách těla.

Výsledkem je rychlejší regenerace, zlepšení kvality pleti, úleva od bolesti a celkové zvýšení energie.

Při terapii červeným světlem se používají zejména tyto skupiny:

Rozsahy vlnových délek (ve světelné terapii)



⚠ Jak používat zařízení:

1. Příprava pokožky: Pokožka musí být čistá, suchá a bez jakýchkoli kosmetických přípravků (make-up, krémy atp.).
2. Ochrana zraku: Nikdy se nedívejte přímo do zapnutých LED. Používejte přiložené ochranné brýle.
3. Vzdálenost: Světlo aplikujte na tělo ve vzdálenosti 20–50 cm.
4. Doba trvání: Vystavte každou oblast světlu po dobu 5–30 minut, v závislosti na vzdálenosti. Podle potřeby opakujte na dalších oblastech.
5. Frekvence používání: Provádějte 3 až 5krát týdně, dokud neucítíte výsledky.

⚠⚠ Kontraindikace – Kdy terapii NEpoužívat ⚠⚠

Děti mohou používat zařízení pouze pod dohledem dospělých.

⚠ Vždy se poradte se svým lékařem! Zařízení nepoužívejte, pokud spadáte do některé z těchto kategorií, nebo se léčíte na jiné závažnější onemocnění:

- **Aktivní onkologické onemocnění:** Nepoužívejte panel v oblasti aktivního nádoru, pokud tak výslovně nedoporučí váš onkolog.
- **Těhotenství:** Terapie se nedoporučuje během těhotenství, zejména v oblasti břicha.
- **Fotosenzitivita:** Pokud trpíte stavem, který způsobuje přecitlivělost na světlo (např. některé formy lupusu), terapii se vyhněte.
- **Nedávné použití fotosenzitivních látek:** Pokud jste v posledních 24–48 hodinách aplikovali na kůži látky zvyšující citlivost (např. retinoidy, kyselinu glykolovou, některé éterické oleje) nebo užíváte fotosenzitivní léky (některá antibiotika, diuretika), terapii vynechte.
- **Závažné onemocnění očí nebo sítnice:** Při těchto stavech je nutná konzultace s očním lékařem před zahájením terapie v obličeji.
- **Akutní horečka nebo infekce:** Terapii neprovádějte, pokud máte horečku nebo akutní infekční onemocnění.
- **Pokud užíváte léky na předpis.**

Bezpečnostní pokyny k užívání LED zařízení pro terapii červeným světlem

⚠ Elektrická bezpečnost – Nejvyšší priorita ⚠

- Zdroj napájení:** Výhradně používejte pouze originální napájecí adaptér dodaný výrobcem. Použití nekompatibilního adaptéru (nesprávného napětí, proudu nebo polarity) může zařízení nevratně poškodit a způsobit nebezpečí úrazu elektrickým proudem nebo požáru.
- Kontrola kabelů a adaptéru:** Před každým použitím vizuálně zkontrolujte napájecí kabel a adaptér. Nepoužívejte zařízení, pokud je jakákoli část kabelu poškozena (prasklá izolace, roztřepené vodiče, deformovaná zástrčka) nebo pokud se adaptér přehřívá, zapáchá nebo vydává neobvyklé zvuky.
- Umístění:** Zařízení je určeno výhradně pro suché prostory a vnitřní použití. Chraňte jej před vlhkostí, vodou a jinými kapalinami. Nedávejte na zařízení žádné nádoby s kapalinami. Zařízení nepoužívejte v blízkosti vysoce hořlavých materiálů.
- Vedení kabelů:** Kabel nepokládejte na podlahy, kde hrozí poškození. Ani jej neved'te v dosahu dětí nebo domácích zvířat. Nedotýkejte se zástrčky mokřýma rukama.
- Přetížení:** Nepřipojujte adaptér k přetížené elektrické zásuvce nebo prodlužovacímu kabelu.
- Neponechávejte bez dozoru:** Během používání nenechávejte zapnuté zařízení bez dozoru, zvláště pokud jsou v blízkosti děti nebo domácí zvířata.

⚠ Údržba, skladování a likvidace

- Údržba a čištění:** Panel vždy čistěte pouze mírně vlhkým, jemným hadříkem. Před čištěním vždy zařízení odpojte od elektrické sítě! Nepoužívejte agresivní čisticí prostředky, abyste nepoškodili LED.
- Skladování:** Přístroj skladujte na suchém, chladném a nedostupném místě pro děti. Při dlouhodobém uskladnění jej zabalte do původního obalu.

⚠ Likvidace zařízení (dle předpisů WEEE)

- Toto zařízení podléhá specifickým pravidlům pro recyklaci elektroodpadu.
- Nevyhazujte jej do komunálního odpadu!
- Vyřazené elektrické zařízení odevzdejte na místním sběrném dvoře nebo v obchodě s elektronikou, kde mají povinnost jej zpětně odebrat.
- Správná likvidace chrání životní prostředí před škodlivými látkami a umožňuje recyklaci cenných surovin. Informace o nejbližším místě zpětného odběru vám poskytne vaše obec nebo městský úřad.
- Ekologická likvidace je zajištěna prostřednictvím systému Asekol a.s. Sběrná místa naleznete na www.asekol.cz/sberna-mista

⚠ Reklamáce a záruka

Veškeré informace naleznete na shop.redvital.cz/reklamace